

Паспорт

доступности объекта

для лиц с ограничениями жизнедеятельности

Общество с ограниченной ответственностью «Академия бизнес-стратегий»
(ООО «АБС»)

630009 г. Новосибирск, ул. Добролюбова, 18/1
2019 год

Согласовано:

Председатель Кировском местной организации

Всероссийского общества инвалидов

Е.Г. Колетов

«07 декабря» 2019 г.



**ПАСПОРТ ДОСТУПНОСТИ
объекта социальной инфраструктуры (ОСИ)**

Утверждено:

Директор ООО «АБС»

Я.А. Елинская

10 2019 г.

Принято № 3/2019



2. Новосибирск

1. Общие сведения об объекте

"27" 10 2019 г.

- 1.1. Вид (наименование) объекта: Общество с ограниченной ответственностью «Академия бизнес-стратегий» (ООО «АБС»)
- 1.2. Полный почтовый адрес объекта: 630009 г. Новосибирск, ул. Добролюбова, 18/1
- 1.3. Сведения о размещении объекта: первый этаж в пятинадцатипятиэтажном жилом доме с административными помещениями, 23 кв. м, наличие прилегающего земельного участка (да, нет)
- 1.4. Год постройки здания: 2008 г.; последнего капитального ремонта: 2018 г.
- 1.5. Дата предстоящих плановых ремонтных работ: 2032 г.

Сведения об организации, расположенной на объекте

- 1.6. Название организации (учреждения) (полное юридическое наименование - согласно Уставу, краткое наименование):
Общество с ограниченной ответственностью «Академия бизнес-стратегий» (ООО «АБС»)
- 1.7. Юридический адрес организации (учреждения): 630126, Новосибирская область, город Новосибирск, ул. Выборная, д. 108, кв. 98
телефон: +7(383)-285-54-66, +7(383)-285-54-77, e-mail: info@sispp.ru
- 1.8. Основание для пользования объектом: договор аренды
- 1.9. Учредители: Елинская Янина Алексеевна

1.10. Адрес учредителей, другие координаты: 630126, Новосибирская область, город Новосибирск, ул. Выборная, д.108, кв. 98

2. Характеристика деятельности организации на объекте (по обслуживанию населения)

- 2.1. Сфера деятельности: обучение
- 2.2. Категории обслуживаемого населения по возрасту: от 18 лет
- 2.3. Виды услуг: дополнительное профессиональное образование
- 2.4. Форма оказания услуг: на объекте
- 2.5. Плановая мощность; посещаемость (количество обслуживаемых в день): 15 человек

3. Состояние доступности объекта

- 3.1. Путь следования к объекту пассажирским транспортом (описать маршрут движения с использованием пассажирского транспорта): автобус № 31: маршрутное такси № 14,30
наличие адаптированного пассажирского транспорта к объекту: нет
- 3.2. Путь к объекту от ближайшей остановки пассажирского транспорта: «Добролюбова»
 - 3.2.1. Расстояние до объекта от остановки транспорта: 100 метров
 - 3.2.2. Время движения (пешком): менее 5 минут
 - 3.2.3. Наличие выделенного от проезжей части пешеходного пути: (да, нет)
 - 3.2.4. Перекрестки: нерегулируемые, регулируемые, со звуковой сигнализацией, таймером, нет
 - 3.2.5. Информация на пути следования к объекту: акустическая, тактильная, визуальная, нет
 - 3.2.6. Перепады высоты на пути (съезды с тротуара): есть, нетИх обустройство для инвалидов на коляске: да, нет

3.3 Организация доступности объекта для инвалидов – форма обслуживания

№ п/п	Категория инвалидов (вид нарушения)	Вариант организации доступности объекта (формы обслуживания)*
	Все категории инвалидов и МГН	
	<i>в том числе инвалиды:</i>	
1	передвигающиеся на креслах-колясках	ВНД

2	с нарушениями опорно-двигательного аппарата	ДУ
3	с нарушениями зрения	ВНД
4	с нарушениями слуха	ДУ
5	с нарушениями умственного развития	ДУ

* - указывается один из вариантов: «А», «Б», «ДУ», «ВНД»

3.4 Состояние доступности основных структурно-функциональных зон

№ п/п	Основные структурно-функциональные зоны	Состояние доступности, в том числе для основных категорий инвалидов**
1	Территория, прилегающая к зданию (участок)	ВНД (С), ДЧ-И (К, О, Г, У)
2	Вход (входы) в здание	ВНД (С), ДУ (К, О, Г, У)
3	Путь (пути) движения внутри здания (в т.ч. пути эвакуации)	ВНД (К, С), ДУ (О, Г, У)
4	Зона целевого назначения здания (целевого посещения объекта)	ВНД (С), ДУ (К, О, Г, У)
5	Санитарно-гигиенические помещения	ВНД (К, О, С), ДУ (Г, У)
6	Система информации и связи (на всех зонах)	ВНД (С), ДУ-И (К, О, Г, У)

** Указывается: ДЧ-В - доступно полностью всем; ДЧ-И (К, О, С, Г, У) – доступно полностью избирательно (указать категории инвалидов); ДЧ-В - доступно частично всем; ДЧ-И (К, О, С, Г, У) – доступно частично избирательно (указать категории инвалидов); ДУ - доступно условно, ВНД - недоступно

3.5 ИТОГОВОЕ ЗАКЛЮЧЕНИЕ о возможности доступности объекта социальной инфраструктуры: объект признан условно доступным для инвалидов категорий О,Г,У, недоступным для инвалидов категорий К,С.

4. Управленческое решение

4.1. Рекомендации по адаптации основных структурных элементов объекта:

№ п/п	Основные структурно-функциональные зоны	Рекомендации по адаптации объекта (вид работы) <***>
1	2	
1.	Территория, прилегающая к зданию (участок)	Г Текущий ремонт, организационные мероприятия: отработать регламент сопровождения инвалидов персоналом (в том числе с нарушениями опорно-двигательного аппарата).
2.	Вход (входы) в здание	Текущий ремонт, организационные мероприятия: установить двухсторонние поручни и противоскользящее покрытие на ступенях, входной площадке, пандусе; при необходимости оказывать помощь инвалидам персоналом учреждения.
3.	Путь (пути) движения внутри здания, включая пути эвакуации	Организационные мероприятия: обучить персонал правилам оказания ситуационной помощи инвалидам в чрезвычайных ситуациях; отработать регламент эвакуации МПН.
4.	Зона целевого назначения здания (целевого посещения объекта)	Организационные мероприятия: наличие должностных обязанностей тьютора, отработать регламент оказания помощи со стороны персонала.
5.	Санитарно-гигиенические помещения	Организационные мероприятия: помощь со стороны персонала
6.	Система информации и связи (на всех зонах)	Установить индукционные системы, для людей имеющих ограничения по слуху (учебный класс)

<***> Указываются конкретные рекомендации по каждой структурно-функциональной зоне.

4.2. Период проведения работ: *плановый ремонт: согласно плану мероприятий (дорожная карта)*

4.3. Ожидаемый результат (по состоянию доступности) после выполнения работ по адаптации объекта: *условная доступность*

4.4. Для принятия решения требуется, не требуется (нужное подчеркнуть): *согласование вышестоящей организации: требуется*

5. Паспорт сформирован на основании:

Акта обследования объекта. № 1, дата « 07 » 10 2019 г.

АКТ
обследования объекта №1

на предмет беспрепятственного доступа и использования инвалидами и другими маломобильными группами населения

Общество с ограниченной ответственностью «Академия бизнес-стратегий» (ООО «АБС»)

Полное юридическое наименование объекта

630009 г. Новосибирск, ул. Добролюбова, 18/1, телефон: +7(383)-285-54-66, +7(383)-285-54-77, e-mail: abs@sizr.ru

Почтовый адрес, телефон, факс, e-mail


1. Ведомственная принадлежность объекта: Министерство образования Новосибирской области
2. Вид деятельности: дополнительное профессиональное образование
3. Форма собственности: частная
4. Размещение объекта: первый этаж в пятинадцатитажном жилом доме с административными помещениями
5. Количество обслуживаемых посетителей в день: 10-15 человек
6. Функциональное назначение объекта: обучение







Утверждаю:
Директор ООО «АБС»
Я.А. Елинская
10
2019 г.
Приказ от
№ 21/019



1. ТЕРРИТОРИЯ, ПРИЛЕГАЮЩАЯ К ОБЪЕКТУ

№ п/п	Элементы	Единицы измерения	Норматив	Фактическая величина	Для МПН*	ФОТО	Примечания
1	2	3	4	5	6	7	8
Парковка для посетителей							
	Расстояние до входа в здание	м	не более 50	отсутствует	К, О		П.5.2.2. СП 59.13330.2016
	Доля мест для автотранспорта инвалидов	%	10 (но не менее 1 места)	отсутствует	К, О		П.5.2.1. СП 59.13330.2016
	Разметка места для парковки автотранспорта инвалидов	м	6х3,6	отсутствует	К, О		П.5.2.4. СП 59.13330.2016
	Обозначение места для парковки знаком, принятым в международной практике		наличие	отсутствует	К, О		П.5.2.1. СП 59.13330.2016
Путь к главному (специализированному) входу в здание							
	- ширина полосы движения	м	2,0	соответствует	К		П.5.1.7. СП 59.13330.2016
	- при наличии площадок для разезда ИК (карьеранов)		Допустимо 1,2				

			К, О, Г,		П.5.1.3. СИ 59.13330.2016
-указатели направлениия движения	наличие	имеется	С		П.5.1.9. СИ
- высота бордюра	см	5	-		8



								59.13330.2016
	Рельефная (тактильная) полоса перед опасным участком (лестничным маршем, пешеходным переходом, поворотом, входом в здание); расстояние до объекта информации, опасного участка;	см	80-90 50-60	отсутствует	С			П.5.1.10. СП 59.13330.2016
	Ширина тактильной полосы - ширина дверного проема калитки в свету	см	не менее 120	274	К			П.6.1.5. СП 59.13330.2016
	Съезды с тротуаров: Уклон вблизи зданий и в затененных местах		1:12 Допускается 1:10	25%				П.5.1.8. СП 59.13330.2016


№ д/п	Наименование функционально-планировочного элемента	Наличие элемента			Выявленные нарушения и замечания	Работы по адаптации объектов	Виды работ	
		есть/нет	№ на плане	№ фото				
1.1	Вход (входы) на территорию	есть			Соответствует	К,О,С	Отработать регламент сопровождения инвалидов персоналом (в том числе с нарушениями опорно-двигательного аппарата).	Организационные мероприятия
1.2	Путь (пути) движения на территории	есть			Соответствует	К,О,С,Г,У	Отработать регламент сопровождения инвалидов персоналом (в том числе с нарушениями опорно-двигательного аппарата).	Организационные мероприятия
1.3	Лестница (наружная)	нет						
1.4	Пандус (наружный)	нет						
1.5	Автостоянка и парковка	нет						



Наименование структурно-функциональной зоны	Состояние доступности*	Приложение		Рекомендации по адаптации (вид работы)**
		№ на плане	№ фото	
Территория, прилегающая к объекту	ВНД (С), ДП-И (Г, У), ДЧ-И (К,О)			Текущий ремонт, организационные мероприятия: отработать регламент сопровождения инвалидов персоналом (в том числе с нарушениями опорно-двигательного аппарата).



<*> Указывается: ДП-В - доступно полностью всем; ДП-И (К, О, С, Г, У) - доступно полностью избирательно (указать категории инвалидов); ДЧ-В - доступно частично всем; ДЧ-И (К, О, С, Г, У) - доступно частично избирательно (указать категории инвалидов); ДУ - доступно условно. ВНД - недоступно.
 <*> Указывается один из вариантов: не нуждается; ремонт (текущий, капитальный); индивидуальное решение с ТСР; технические решения невозможны - организация альтернативной формы обслуживания.



2. ВХОДНАЯ ГРУППА


№ п/п	Наименование элементов объекта	Единица измерения	Установленный норматив доступности	Фактическая величина	Доступность для категорий МГН	ФОТО	Ссылка на пункт нормативного документа
		3	4	5	6	7	8
	Крыльцо / входная площадка						
	Габариты площадки: ширина Х г/у.Ойна	см	Не менее 220х220	346х220	К		П.6.1.4. СП 59.13330.2016
	Поручни (отражение)		наличие	имеется	К, О, С		П.6.1.2. СП 59.13330.2016
	Нескользящее покрытие		наличие	отсутствует	Все категории		П. 6.1.4. СП 59.13330.2016
	Навес		наличие	имеется	Все категории		П. 6.1.4. СП 59.13330.2016


Лестница к входной площадке	см	Не менее 135	202	О,С		П.5.1.12. СП 59.13330.2016
Высота ступени	см	от 12 до 15	15-19	О,С		П.5.1.12 СП 59.13330.2016
Ширина проступи	см	от 35 до 40	30	О,С		П.5.1.12 СП 59.13330.2016
Нескользящее покрытие		наличие	отсутствует	О,С,Г		П.5.1.12 СП 59.13330.2016
Рельефная (тактильная) полоса перед лестничным маршем (на расстоянии)	см	за 80-90 до лестницы	-	С		П.5.1.12 СП 59.13330.2016
Ширина рельефной тактильной полосы	см	30-50	-	С	П.5.1.12 СП 59.13330.2016	
Контрастная окраска первой и последней ступеней		наличие	отсутствует	С	П.5.1.12 СП 59.13330.2016	
Единообразные геометрии и размеры ширины проступи, высоты подступа		наличие	отсутствует	О,С	П.5.1.12 СП 59.13330.2016	



Поручни с двух сторон		наличие	Имеется с одной стороны	О, С		П. 6.1.2 СП 59.13330.2016
- высота поручней	см	Допустимо 85-92	-	О, С		П. 6.1.2 СП 118.13330.2016
- завершающие части поручней	см	Не менее 30	-	О, С		П. 6.1.2 ГОСТ Р 51261
Пандус		наличие	имеется			
Ширина пандуса	см	Не менее 100	110	К		П. 6.1.2, 6.2.9 СП 59.13330.2016

Параметры пандуса: длина марша пандуса угол пандуса	см	Не более 900 Не круче от 1:12 до 1:20 от (8% до 5%)	10%	К		П.6.2.9 СП 59.13330.2016
Площадь на горизонтальном участке пандуса	см	Не менее 150x150	112x138	К		П.6.2.9 СП 59.13330.2016
Поручни с двух сторон:		наличие	Имеется с одной стороны	К,О		П.6.2.11 СП 59.13330.2016
- на высоте	см	70 и 90 (допустимо от 85 до 92)	77 и 102	К		П.6.2.11 СП 59.13330.2016
-завершающие части поручней	см	Длинее пандуса на 30	-	К, О		П.6.2.11 ГОСТ Р 51261
Нескользящее покрытие		наличие	отсутствие	К,О,С		П.6.2.11 СП 59.13330.2016
Маркировка поверхности пандуса контрастным цветом или текстурой		наличие	отсутствие	С		П.6.2.10 СП 59.13330.2016
Наружный подъемник: вертикальный (В), наклонный (Н)		наличие	отсутствие	К		П.6.2.8 СП 59.13330.2016
Тамбур						


Габариты: глубина x ширина	см	не менее 245x160 при реконструкции допустимо от 150 до 180x230	210x208	К		П6.1.8. СП 59.13330.2016
Двери Г. распашные (Р), автоматические раздвижные (А) - ширина дверного проема в свету	см	не менее 120	Распашные 114	К		П6.1.5. СП 59.13330.2016



- высота порога	см	не более 1,4	12 и 5	К,О,С		П6.1.6. СП 59.13330.2016
Рюкза контрастная маркировка на прозрачных полотнах дверей (в виде круга, прямоугольника и др.)		наличие	отсутствие	С		П6.1.6. СП 59.13330.2016
Размер маркировки	см	Не менее 10 x 20	-	С		П6.1.6. СП 59.13330.2016
Расположение маркировки на полотне двери	см	Первый уровень 90-100 Второй уровень – 130-140	-	С		П6.1.6. СП 59.13330.2016
Двери 2: распашные (Р), автоматические раздвижные (А)			Распашные			


- ширина дверного проема в свету	см	не менее 120	118	К		П.6.1.5. СИ 59.13330.2016
- высота порога	см	не более 1,4	-	К,О,С		П.6.1.5. СИ 59.13330.2016
Бржа контрастная маркировка на прозрачных полотнах дверей (в виде круга, прямоугольника и др.)		наличие	отсутствие	С		П.6.1.6. СИ 59.13330.2016
Размер маркировки	см	Не менее 10 x 20	-	С		П.6.1.6. СИ 59.13330.2016
Расположение маркировки на полотне двери	см	Первый уровень 90-100 Второй уровень – 130-140	-	С		П.6.1.6. СИ 59.13330.2016
Крыльцо / входная площадка, запасная						

Габариты площадки: ширина X глубина	см	Не менее 220x220	645x99	К		П.6.1.4. СП 59.13330.2016
Поручни (отражение)		наличие	имеется	К, О, С		П.6.1.2. СП 59.13330.2016
Нескользящее покрытие		наличие	отсутствует	Все категории		П.6.1.4. СП 59.13330.2016
Навес		наличие	имеется	Все категории		П.6.1.4. СП 59.13330.2016
Лестница к входной площадке, запасная						
Ширина марша лестниц	см	Не менее 135	99	О, С		П.5.1.12. СП 59.13330.2016
Высота ступени	см	от 12 до 15	14-24	О, С		П.5.1.12. СП 59.13330.2016
Ширина проступи	см	от 35 до 40	34	О, С		П.5.1.12. СП 59.13330.2016

Нескользящее покрытие		наличие	отсутствует	О, С, Г		П. 5.1.12 СП 59.13330.2016
Рельефная (тактильная) полоса перед лестничным маршем (на расстоянии)	см	за 80-90 до лестниц	-	С		П. 5.1.12 СП 59.13330.2016
Ширина рельефной тактильной полосы	см	30-50	-	С		П. 5.1.12 СП 59.13330.2016
Контрастная окраска первой и последней ступеней		наличие	отсутствует	С		П. 5.1.12 СП 59.13330.2016
Единообразные геометрия и размеры ширины проступи, высоты подъема		наличие	отсутствует	О, С		П. 5.1.12 СП 59.13330.2016
Поручни с двух сторон		наличие	Имеется с одной стороны	О, С		П. 6.1.2 СП 59.13330.2016
- высота поручней	см	Допустимо 85-92	-	О, С		П. 6.1.2 СП 118.13330.2016
- завершающие части поручней	см	Не менее 30	-	О, С		П. 6.1.2 ГОСТ Р 51261
Пандус		наличие	имеется			



Ширрина пандуса	см	Не менее 100	110	К		П.6.1.2. 6.2.9 СП 59.13330.2016
Параметры пандуса: длина марша пандуса угол пандуса	см	Не более 900 Не круче от 1:12 до 1:20 от (8% до 5%)	10%	К		П. 6.2.9 СП 59.13330.2016



Плюсидка на горизонтальном участке пандуса	см	Не менее 150x150	112x138	К		П. 6.2.9 СП 59.13330.2016
Поручни с двух сторон:		наличие	Имеется с одной стороны	К,О		П.6.2.11 СП 59.13330.2016
- на высоте	см	70 и 90 (допустимо от 85 до 92)	77 и 102	К		П. 6.2.11 СП 59.13330.2016
-завершающие части поручней	см	Длиннее пандуса на 30	-	К, О		П. 6.2.11 ГОСТ Р 51261
Нескользящее покрытие		наличие	отсутствие	К,О,С		П. 6.2.11 СП 59.13330.2016
Маркировка поверхности пандуса контрастным цветом или текстурой		наличие	отсутствие	С		П. 6.2.10 СП 59.13330.2016
Наружный подступник: вертикальный (В), наклонный (Н)		наличие	отсутствие	К	П.6.2.8. СП 59.13330.2016	



№ п/п	Наименование функционально-планировочного элемента	Наличие элемента			Выявленные нарушения и замечания	Значимо для инвалида (категория)	Работы по адаптации объектов	Виды работ
		есть/нет	№ на плане	№ фото				
2.1	Лестница (наружная)	есть			Отсутствуют двухсторонние поручни и противоскользящее покрытие на ступенях.	О, С	Установить двухсторонние поручни и противоскользящее покрытие на ступенях.	Текущий ремонт, организационные мероприятия
2.2	Пандус (наружный)	есть			Отсутствуют двухсторонние поручни и противоскользящее покрытие на ступенях.	К, О, С	Установить двухсторонние поручни и противоскользящее покрытие на ступенях.	Текущий ремонт, организационные мероприятия
2.3	Входная площадка (перед дверью)	есть			Соответствует по параметрам.	К, О, С	Установить противоскользящее покрытие на входной площадке.	Текущий ремонт, организационные мероприятия
2.4	Дверь (входная)	есть			Не соответствует нормативам.	К, О, С	При необходимости оказывать помощь инвалидам персоналом учреждения.	Организационные мероприятия
2.5	Тамбур	есть			Соответствует по параметрам.	К, О, С	При необходимости оказывать помощь инвалидам персоналом учреждения.	Организационные мероприятия






Наименование структурно-функциональной зоны	Состояние доступности	Приложение		Рекомендации по адаптации (вид работ)
		№ на плане	№ фото	
Входная группа	ВНД (С), ДУ (К, О, Г, У)			Текущий ремонт, организационные мероприятия. Установить двухсторонние поручни и противоскользящее покрытие на ступенях, входной площадке, пандусе; при необходимости оказывать помощь инвалидам персоналом учреждения.



<=> Указывается: ДП-В - доступно полностью всем; ДП-И (К, О, С, Г, У) - доступно полностью избирательно (указать категории инвалидов); ДЧ-В - доступно частично всем; ДЧ-И (К, О, С, Г, У) - доступно частично избирательно (указать категории инвалидов); ДУ - доступно условно, ВНД - недоступно.
 <==> Указывается один из вариантов: не нуждается; ремонт (текущий, капитальный); индивидуальное решение с ТСР; технические решения невозможны - организация альтернативной формы обслуживания.


3. ПУТИ ДВИЖЕНИЯ НА ОБЪЕКТЕ
(для доступа к зоне оказания услуги, в том числе пути эвакуации)



№ п/п Наименование элементов объекта	Единицы измерения	Установленный норматив доступности	Фактическая величина	Доступность для категорий МГН	ФОТО	Ссылка на пункт нормативного документа
- ширина турникета	3 см	4 не менее 90	5 120	6 К		8 П.6.2.4 СП 59.13330.2016
- высота порога	см	не более 1,4		К,О,С		П.6.2.4. СП 59.13330.2016
- ширина дверного проема в свету	см	не менее 90	97	К		П.6.2.4. СП 59.13330.2016
- высота порога	см	не более 1,4		К,О,С		П.6.2.4. СП 59.13330.2016
Коридор						

<p>Ширина пути движения кресла-коляски: в одном направлении при встречном движении</p>	<p>см</p>	<p>не менее 150 не менее 180</p>	<p>228</p>	<p>К,О,С</p> 	<p>П.6.2.1. СП 59.13330.2016</p>
<p>Ширина прохода в помещении с оборудованием и мебелью</p>	<p>см</p>	<p>Не менее 120</p>	<p>-</p>	<p>К,О,С</p>	<p>П.6.2.2. СП 59.13330.2016</p>
<p>Место отдыха и ожидания (не менее 2-3 на каждом этаже)</p>	<p>см</p>	<p>наличие</p>	<p>наличие</p>	<p>К, О</p>	<p>П. 6.2.5. СП 59.13330.2016</p>
<p>Конструктивные элементы, устройства, размещенные в габаритах путей движения на стенах и других вертикальных поверхностях</p>	<p>см</p>	<p>Выступ - не более чем на 10; высота - от 70 до 210 от уровня пола</p>	<p>-</p>	<p>К,С</p>	<p>П.6.2.6. СП 59.13330.2016</p>
<p>Коридор Ширина пути движения кресла- коляски: в одном направлении при встречном движении</p>	<p>см</p>	<p>не менее 150 не менее 180</p>	<p>191</p>	<p>К,О,С</p> 	<p>П.6.2.1. СП 59.13330.2016</p>
<p>Ширина прохода в помещении с оборудованием и мебелью</p>	<p>см</p>	<p>Не менее 120</p>	<p>166</p>	<p>К,О,С</p>	<p>П.6.2.2. СП 59.13330.2016</p>
<p>Место отдыха и ожидания (не менее 2-3 на каждом этаже)</p>	<p>см</p>	<p>наличие</p>	<p>наличие</p>	<p>К, О</p>	<p>П. 6.2.5. СП 59.13330.2016</p>

Конструктивные элементы, устройства, размещенные в габаритах путей движения на стенах и других вертикальных поверхностях	см	Выступ - не более чем на 10; высота - от 70 до 210 от уровня пола	-	К,С		П.6.2.4. СП 59.13330.2016
- ширина дверного проема в свету	см	не менее 90	87	К		П.6.2.4. СП 59.13330.2016
- высота порога	см	не более 1,4		К,О,С		П.6.2.4. СП 59.13330.2016
- ширина дверного проема в свету	см	не менее 90	89	К		П.6.2.4. СП 59.13330.2016
- высота порога	см	не более 1,4		К,О,С		П.6.2.4. СП 59.13330.2016

- ширина дверного проема в свету	см	не менее 90	97	К		П.6.2.4. СП 59.13330.2016
- высота порога	см	не более 1,4		К,О,С		П.6.2.4. СП 59.13330.2016
Коридор Ширина пути движения кресла-коляски: в одном направлении при встречном движении	см	не менее 150 не менее 180	104	К,О,С		П.6.2.1. СП 59.13330.2016
Ширина прохода в помещении с оборудованием и мебелью	см	Не менее 120	-	К,О,С		П.6.2.2. СП 59.13330.2016
Место отдыха и ожидания (не менее 2-3 на каждом этаже)		наличие	наличие	К, О		П. 6.2.5. СП 59.13330.2016
Конструктивные элементы,		Выступ - не более	-			П.6.2.6.

устройства, размещенные в габаритах путей движения на стенах и других вертикальных поверхностях	см	чем на 10; высота - от 70 до 210 от уровня пола		К,С		СП 59.13330.2016
Коридор						
Ширина пути движения кресла-коляски: в одном направлении при встречном движении	см	не менее 150 не менее 180	145	К,О,С		П.6.2.1 СП 59.13330.2016
Ширина прохода в помещении с оборудованием и мебелью	см	Не менее 120	-	К,О,С		П.6.2.2. СП 59.13330.2016
Место отдыха и ожидания (не менее 2-3 на каждом этаже)		наличие	наличие	К, О		П. 6.2.5. СП 59.13330.2016
Конструктивные элементы, устройства, размещенные в габаритах путей движения на стенах и других вертикальных поверхностях	см	Выступ - не более чем на 10; высота - от 70 до 210 от уровня пола	-	К,С		П.6.2.6. СП 59.13330.2016
Пути эвакуации						
Двери 1: распашные (Р), автоматические раздвижные (А)			Распашные			

	- ширина дверного проема в свету	см	не менее 120	82	К		П.6.2.4. СП 59.13330.2016
	- высота порога	см	не более 1,4	13	К,О,С		П.6.2.4. СП 59.13330.2016



Заключение по зоне

№ п/п	Наименование функционально-планировочного элемента	Наличие элемента			Выявленные нарушения и замечания	Значимо для инвалида (категория)	Работы по адаптации объектов	
		есть/нет	№ на плане	№ фото			Содержание	Виды работ
3.1	Коридор (вестибюль, зона ожидания, холл, балкон)	есть			Соответствует	К,О,С	Обработать регламент по оказанию помощи со стороны персонала.	Организационные мероприятия
3.2	Лестницы (внутри здания)	нет			-	-	-	-
3.3	Лифты (внутри здания)	нет						
3.4	Лифт пассажирский (или подъемник)	нет			-	-	-	-
3.5	Дверь	есть			Не соответствуют	К,О,С	Обучить персонал правилам оказания ситуационной помощи инвалидам.	Организационные мероприятия
3.6	Пути эвакуации (в т.ч. зоны безопасности)	есть			Пути эвакуации не соответствуют нормативам доступности для МГН. Двери на путях эвакуации не имеют контрастную окраску.	К,О,С,Г,У	Обучить персонал правилам оказания ситуационной помощи инвалидам в чрезвычайных ситуациях; обработать регламент эвакуации МГН.	Текущий ремонт, организационные мероприятия

Наименование структурно-функциональной зоны	Состояние доступности	Приложение		Рекомендации по адаптации (вид работы)
		№ на плане	№ фото	
Пути (путей) движения внутри здания (в т.ч. путей эвакуации)	ВНД (К, С, У), ДУ (О, Г)			Организационные мероприятия: обучить персонал правилам оказания ситуационной помощи инвалидам в чрезвычайных ситуациях; обработать регламент эвакуации МГН.

<*> Указывается: ДП-В - доступно полностью всем; ДП-И (К, О, С, Г, У) - доступно полностью избирательно (указать категории инвалидов); ДЧ-В - доступно частично всем; ДЧ-И (К, О, С, Г, У) - доступно частично избирательно (указать категории инвалидов); ДУ - доступно условно; ВНД - недоступно.
 <***> Указывается один из вариантов: не нуждается; ремонт (текущий, капитальный); индивидуальное решение с ТСР; технические решения невозможны - организация альтернативной формы обслуживания.

4. ЗОНА ОКАЗАНИЯ УСЛУГИ

№ п/п	Наименование элементов объекта	Единицы измерения	Норматив	Фактическая величина	Для категорий МГН*	ФОТО	Примечания
1	Учебный класс	3	4	5	6	7	8
	- ширина дверного проема в свету	см	не менее 90	88	К		П.6.2.4. СП 59.13330.2016
	- высота порога	см	не более 1,4	-	К,О,С		П.6.2.4. СП 59.13330.2016
	Зона обслуживания	см	150x150	306x750			

Заключение по зоне:




№ п/п	Наименование функционально-планировочного элемента	Наличие элемента		Выявленные нарушения и замечания	Работы по адаптации объектов			
		есть/нет	N фото					
4.1	Кабинетная форма обслуживания	есть		Дверной проем уже нормативного на 2см.	Значимо для инвалидов (категория) К, О	Отработать регламент оказания помощи со стороны персонала.	Виды работ	Организационные мероприятия



Наименование структурно-функциональной зоны	Состояние доступности*	Рекомендации по адаптации (вид работы)**
Зона оказания услуги	ВНД (С,О), ДУ (К,Г,У)	Организационные мероприятия: наличие должностных обязанностей тьютора, отработать регламент оказания помощи со стороны персонала.

<*> Указывается: ДП-В - доступно полностью всем; ДП-И (К, О, С, Г, У) - доступно полностью избирательно (указать категории инвалидов); ДЧ-В - доступно частично всем; ДЧ-И (К, О, С, Г, У) - доступно частично избирательно (указать категории инвалидов); ДУ - доступно условно, ВНД - недоступно.

<***> Указывается один из вариантов: не нуждается; ремонт (текущий, капитальный); индивидуальное решение с ТСР; технические решения невозможны - организация альтернативной формы обслуживания.

5. САНИТАРНО-ГИГИЕНИЧЕСКИЕ ПОМЕЩЕНИЯ

№ п/п Объекта	Единицы изме- рения	Норматив	Фактическая величина	Для категорий МГН*	ФОТО	Примечания
1	3	4	5	6	7	8
Санитарный узел						
Знак доступности помещения на высоте	см	Наличие 135	отсутствие	К,О,С,Г		П.6.3.6, СП 59.13330.2016
Ширина дверного проема	см	Не менее 90	65	К		П.6.2.4, СП 59.13330.2016
- высота порога	см	Не более 1,4	4	К,О,С		П.6.2.4, СП 59.13330.2016


габариты кабины уборной	см	Не менее 220х225	170х170	К		П.6.3.3. СП 59.13330.2016
-опорные поручни	см	наличие	отсутствие	К, О		П.6.3.3. СП 59.13330.2016
Система тревожной сигнализации (кнопка вызова персонала)		наличие	отсутствие			П.6.3.6. СП 59.13330.2016
Раковина: • высота раковины • опорный поручень	см	75-85 см наличие	85 Отсутствие			П. 6.3.3. СП 59.13330.2016


Заключение по зоне

N п/п	Наименование функционально-планировочного элемента	Наличие элемента		Выявленные нарушения и замечания	Значимо для инвалида (категория)	Работы по адаптации объектов	
		есть/нет	N фото			Содержание	Виды работ
5.1	Туалетная комната	нет		Не соответствует	К,О,С,Г,У	Помощь со стороны персонала	Организационные мероприятия
Наименование структурно-функциональной зоны		Состояние доступности*		Рекомендации по адаптации (вид работ)**			
Санитарно-гигиенические помещения		ВНД (К,О,С), ДУ (Г,У)		Организационные мероприятия: помощь со стороны персонала			

6. СРЕДСТВА ИНФОРМАЦИИ И ТЕЛЕКОММУНИКАЦИИ на объекте

№ п/п	Наименование элементов объекта	Единицы измерения	Норматив	Фактически-какая величина	Для категории и МПН*	ФОТО	Примечания
1	Табло, щиты и другие визуальные средства информации о назначении объекта (предоставляемых услугах)	2	3	4	5	6	8
	Визуальная информация на контрастном фоне						6.5.4 СП 59.13330.2016
	Размещение на высоте	см	наличие	имеется	С		6.5.4 СП 59.13330.2016
	Высота прописных букв	см	не ниже 150 не выше 450 от пола	-	С		П.6.8.3 ГОСТ PS1671

Указатели, пиктограммы:			инюотся	С,У		П.6.12 ГОСТ Р 51671
Размещение на высоте	см	не более 250 от пола	87	К, С		П. 4.5.14. ГОСТ Р 52131
Размер пиктограммы: рядом с входом в общественные здания и сооружения; на элементах зданий и сооружений, рядом с входом в отдельные помещения*	см	20 x 20 10 X 10	-	Г,О,К		П.6.16 ГОСТ Р 51671
Тактильные средства информации о предоставляемых услугах, выполненные шрифтом Брайля		наличие	отсутствие	С		П.6.18 ГОСТ Р 51671
-высота размещения	см	120-160	-	С		П.7.1.8. СП 59.13330.2016
Информационная памятка (тактильная схема движения)		наличие	отсутствие	С		П.6.21.4 ГОСТ Р 51671
Размещение: справа по ходу движения на расстоянии 3-5 м от входа		наличие	-	С,У		
Надписи и знаки для идентификации помещений*		наличие	-	С,У		
-высота размещения	см	не выше 150	-	С,У		

Звуковая информация: система двусторонней связи, звуковые информаторы по типу телефонно-автоматов, звуковые аварийные сигнальные устройства, индукционные контуры или другие индивидуальные беспроводные устройства.		наличие	имеется	С,Г		П.6.5.6 СП 59.13330.2016
--	--	---------	---------	-----	---	-----------------------------

* Для постоянной идентификации комнат и помещений надписи и знаки должны быть нанесены на стене, находящейся рядом с замочной стороной двери, что позволит инвалиду приблизиться к надписи и к знаку на расстоянии до 8 см, не наткнувшись на выступающие объекты или не сталкиваясь с распахнувшейся дверью. Не допускается размещение тактильных надписей, знаков или пиктограмм на пологих входных дверях.

Заключение по зоне:

N д/п	Наименование функционально-планировочного элемента	Наличие элемента			Выявленные нарушения и замечания		Работы по адаптации объектов		Виды работ
		есть/нет	N на плане	N фото	Содержание	Значимо для инвалида (категори я)	Содержание		
6.1	Визуальные средства	есть			Имеется	К,О,С,Г, У	-	-	-
6.2	Акустические средства	нет			Имеется акустическое устройство дублирующее информацию		Установить индукционные системы, для людей имеющих ограничения по слуху (учебный класс)	-	-
6.3	Тактильные средства	нет			Отсутствует	С	-	-	-

Наименование структурно-функциональной зоны	Состояние доступности	Приложение		Рекомендации по адаптации (вид работы)
		№ на плане	№ фото	
Системы информации на объекте	ДУ-И (К, О, Г, У), ВНД (С)			Установить индукционные системы, для людей имеющих ограничения по слуху (учебный класс)

Примечание:

Приняты сокращения категорий инвалидов: К – лица, переведенные на креслах-колясках, О – лица с нарушением опорно-двигательного аппарата, С – лица с нарушением зрения, Г – лица с нарушением слуха, У – лица с умственными нарушениями.

Должность, ФИО

Председатель комиссии:

Директор ООО «АБС», Елгинская Я.А.


Члены комиссии:

Главный бухгалтер ООО «АБС», Сероусова Н.А.

Преподаватель ООО «АБС», Кузь Н.А.

Представители общественных организаций инвалидов:

Председатель Кировской местной организации Всероссийского общества инвалидов, Колегов Е. Г.



Подпись:

